



Guide d'installation et d'utilisation
Antenne Hertzienne Omnidirectionnelle
Modèle : OMNI-T PLUS

Nous vous remercions d'avoir choisi notre antenne omnidirectionnelle OMNI-T.
Lire attentivement cette notice avant de procéder à l'installation.

Les données techniques du produit sont susceptibles d'être modifiées sans préavis par le fabricant.

REMARQUE :



Les produits portant la marque CE sont conformes aux directives européennes 89/336/EEC.



La directive RoHS (restriction de l'utilisation de certaines substances dangereuses) permet d'améliorer l'efficacité du processus de recyclage des produits en fin de vie.



Selon la directive 2002/96/CE du 27 janvier 2003, tous les produits marqués de ce symbole ne devront pas être jetés avec les ordures ménagères mais déposés dans les lieux prévus à cet effet.

CONTENU DE LA BOÎTE :

- 1 Antenne omnidirectionnelle
- 2 Support / Pied (x2)
- 3 Tube de liaison
- 4 Câble coaxial
- 5 Fiche F/TV coudée
- 6 Vis CHC Inox (x2)
- 7 Ecrou auto-freiné (x2)

Le contenu de la boîte peut différer selon le pays de vente et les options sélectionnées.

Assurez-vous que le contenu de la boîte soit complet !

CARACTÉRISTIQUES TECHNIQUES :

- L'OMNI-T est une antenne omnidirectionnelle permettant une réception à 360° des signaux hertziens de la TNT et de la TNT HD.
- Sa coque en ASA (Acrylonitrile Styrene Acrylate) lui confère une excellente résistance au vent, aux chocs, aux intempéries et aux UV.
- L'OMNI-T est légère et son design aérodynamique a été étudié pour offrir la plus petite résistance possible à l'air.
- L'OMNI-T ne nécessite aucune alimentation électrique. Elle a donc une consommation de 0 Watt.

Fréquence de réception : 470-790 MHz

Polarisation : horizontale

Compatible 4G : La réception n'est pas perturbée par les signaux 4G

Connecteur : Fiche F

INSTALLATION :

L'antenne OMNI-T doit être installée à l'extérieur. Elle peut être fixée temporairement ou définitivement sur le toit d'une maison ou d'un véhicule.

1. Choisissez le meilleur emplacement en tenant compte des conditions suivantes :

- Surface plane la plus élevée
- Pour une installation sur véhicule, ne pas dépasser le gabarit du véhicule
- Eviter tout obstacle pouvant perturber la réception en l'éloignant autant que possible des masses métalliques, appareils électriques, etc.

2. Fixez le support / pied avec 4 vis (non fournies) adaptées au matériau de fixation (Fig. 1).

Il est possible d'ajouter un filet de colle adaptée au support (Fig. 2.)

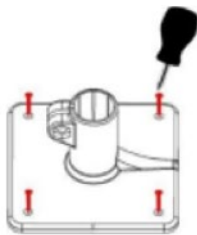


Fig. 1

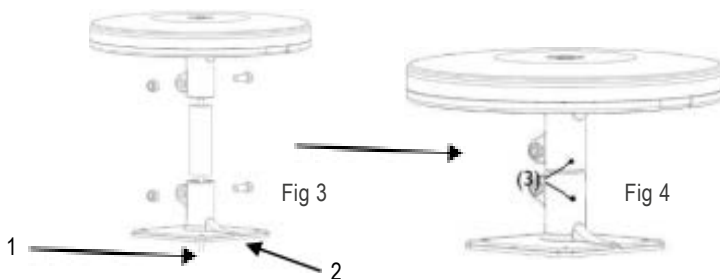


Fig. 2

Attention : ne pas visser avec un outil électrique

3. Assemblez à présent le reste des éléments en utilisant le tube pour la liaison des deux supports.

Serrez les 2 vis des supports (3 Fig. 4) afin que le tout ne forme plus qu'un seul bloc.



Le câble coaxial peut ressortir de la base de l'antenne soit par la partie centrale (1 de la Fig. 3), soit par la sortie latérale prévue à cet effet (2 de la Fig. 3).

Dans le second cas, prévoyez un trou supplémentaire (\varnothing 8mm) pour le passage du câble coaxial. Pensez à étanchéifier le trou du passage du câble avec du joint silicone.

4. Avant de raccorder le câble coaxial de l'antenne à votre téléviseur ou à votre adaptateur TNT, veuillez prendre soin de vérifier que l'option d'alimentation +5 volts antenne est désactivée (se référer au manuel d'utilisation de votre téléviseur ou de votre adaptateur TNT). Un raccordement de l'antenne avec cette fonction active pourrait entraîner des dommages irréversibles à votre matériel.

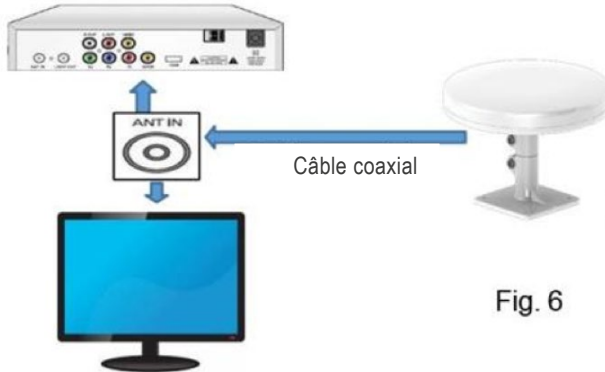


Fig. 6

Vous pouvez à présent connecter l'extrémité du câble possédant la fiche TV, directement sur votre téléviseur ou votre adaptateur TNT (Fig. 6). Veuillez à lancer la recherche de chaînes et profitez pleinement de vos programmes.

GARANTIE :

L'antenne OMNI-T est garantie 2 ans par le constructeur.


Durant cette période, le constructeur garantit tous ses produits contre tout défaut pouvant survenir sur la qualité de la matière première et de la fabrication tant que le produit restera la propriété de l'acquéreur original.

L'obligation de garantie se limite à la simple réparation ou remplacement des produits défectueux. Aucun produit ne sera réparé ou remplacé sans l'autorisation écrite préalable du constructeur ou de ses représentants légaux (distributeurs, revendeurs). La réparation ou le remplacement sera fait uniquement après un examen établissant l'origine du défaut comme étant imputable à la qualité de la matière première de la fabrication.

Le constructeur ne pourra être tenu pour responsable des dommages résultant des frais d'installation ou de tout autre frais de toute nature induite par l'usage de produits fabriqués par le constructeur, que les instructions d'installation ou d'usage aient été ou non suivies.

Tout frais de transport pour le matériel retourné ou échangé reste à la charge de l'acquéreur. Le constructeur ne pourra être tenu à réparer ou remplacer tout produit endommagé par la foudre ou tout autre phénomène naturel, ni les dégâts occasionnés par une installation incorrecte y compris les inversions de polarités.

Cette garantie se substitue à toutes les autres, implicites ou explicites.
Une preuve d'achat nominale est exigée.



MobileTV SAS
5 Rue Georges Guynemer
67120 Altorf
France

www.mymobiletv.fr